



Das Zauberpflaster

Dein Online Kurs
für Anwendung,
Bewusstsein &
Selbstheilung

Manchmal braucht es
nur ein kleines
Zeichen, um große
Veränderung
auszulösen.

Warum du hier bist

Was dich erwartet

Wie der Kurs dich begleiten darf

- Alte Weisheit & moderne Wahrnehmung
- Warum wir verlernt haben, dem Körper zuzuhören
- Dein Persönlicher Zugang zum Kurs

The advertisement consists of three main elements:

- Left Box:** A white box with the text "Schmerzen sanft lindern" (Pain gently relieved) above a yellow bandage icon with three stars.
- Center Box:** A white box with the title "DAS ZAUBER-PFLASTER" at the top, a large yellow bandage icon with three stars in the middle, and the text "Ein kleines Werkzeug – große Erleichterung." (A small tool – great relief.) at the bottom.
- Right Box:** A white box with a play button icon on a screen above the text "Online-Kurs" and "Das Zauber-Pflaster".

At the bottom of the advertisement, the text "www.freqzen.de · Uli Eitze | Energie, die du fühlst" is displayed.

Das lernst du

- das Zauberpflaster korrekt anwenden
- Schmerz anders verstehen
- dich energetisch schützen und stabilisieren
- dein Energiefeld bewusst regulieren

DIE ENTSTEHUNG DES ZAUBER-PFLASTERS



Das Zauberpflaster



Was ist das Zauber-Pflaster?



Die Entstehung des Zauberpflasters



Die Wirkungsweise des Zauber-Pflasters



Anwendungsbereiche / Erfahrungsberichte



Vorteile und Möglichkeiten

Was ist das Zauber-Pflaster

- Das Zauber-Pflaster – einfach, aber energetisch hochwirksam
- Das Zauber-Pflaster ist ein **kleines energetisches Werkzeug**, das auf einem einfachen Pflaster basiert – doch seine Wirkung entfaltet sich im **Energiefeld** des Menschen, nicht auf der materiellen Oberfläche.
- Es besteht aus drei Elementen:
 - 1. Ein hautverträgliches Pflaster oder Leukoplast**
 - 2. Drei handgezeichnete Sterne aus Bleistift oder Kohle**
 - 3. Eine klare, bewusste Intention**
- Diese Kombination erzeugt ein feines, harmonisierendes Feld, das den Energiefluss im Körper unterstützt und Blockaden lösen kann.

Wie es wirkt – Resonanz statt Druck

- Das Zauber-Pflaster wirkt nicht über Chemie oder mechanischen Reiz.
Seine Kraft entsteht durch drei Faktoren:
- **Graphit (Bleistift)** wirkt leitend und speichert Information.
- **Das Drei-Sterne-Symbol** ist ein uraltes Zeichen für Ordnung, Schutz und Harmonie.
- **Die Intention des Anwenders** aktiviert die energetische Wirkung.
- Damit entsteht ein **Resonanzfeld**, das den Körper erinnert, seine natürliche Ordnung wiederherzustellen.
- „Das Zauber-Pflaster wirkt wie ein kleiner energetischer Reset-Knopf.“

Warum drei Sterne?

- Die drei Sterne stehen symbolisch für:
 - **Körper**
 - **Geist**
 - **Seele**
 - **Harmonie**
 - **Ordnung**
 - **Ausrichtung**
- Wenn alle 6 Aspekte in Einklang kommen, kann Heilung entstehen – sanft, tief und nachhaltig.
- Die Sterne werden **per Hand** gezeichnet, weil deine eigene Frequenz in die Linien einfließt.
Perfektion ist nicht nötig – deine Schwingung ist entscheidend.

MINI-AKKUMULATOR / VERBINDUNG

- Das Zauber-Pflaster verbindet:
 - alte Symbolik
 - Frequenzarbeit
 - Bewusstseinstechiken
 - Grundprinzipien der Energieheilung
 - natürliche leitende Materialien (Graphit/Kohle)
- Es ist damit ein **tragbarer Mini-Akkumulator**, der die eigene Lebensenergie unterstützt und ordnet.

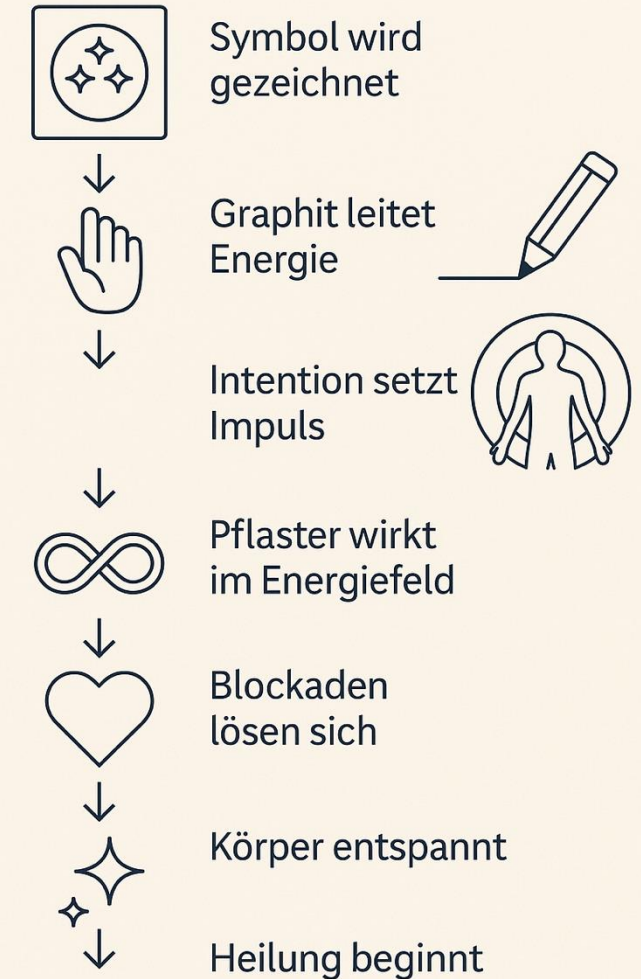
WOBEI KANN ES HELFEN?

- Viele Anwender berichten von Unterstützung bei:
 - akuten Schmerzen (Rücken, Nacken, Gelenke)
 - Verspannungen
 - energetischen Blockaden
 - Stress und innerer Unruhe
 - emotionalen Themen
 - allgemeinen Energiemangel
- Es ersetzt **keine medizinische Behandlung**, kann aber ein wertvoller, sanfter Begleiter im Alltag sein.

Die Essenz

- Das Zauber-Pflaster ist:
 - ✓ einfach anzuwenden
 - ✓ sofort verfügbar
 - ✓ nicht invasiv
 - ✓ spürbar wirksam auf feinstofflicher Ebene
 - ✓ ein Werkzeug zur Selbstheilung und Bewusstwerdung
- Ein Symbol.
Ein Bleistift.

Die Wirkungsweise des Zauber-Pflasters



Heilung beginnt mit einer Frage

- Die Entstehung des Zauber-Pflasters begann nicht mit einer Methode, sondern mit einer einfachen, tiefen Frage, die mich schon viele Jahre begleitet:
- **„Warum muss Heilung kompliziert sein – wenn die Natur es einfach macht?“**
- Seit meinem Buch *„Alte Weisheit – Moderne Gesundheit“* beschäftige ich mich mit der Idee, dass viele Lösungen direkt vor unserer Haustür liegen: Heilkräuter, Naturwissen, alte Rituale und die Kraft unserer eigenen Hände. Meine Arbeit in der Energieheilung – von der Seelischen Wirbelsäulen-Aufrichtung bis zur Chakren-Harmonisierung – hat mir immer wieder gezeigt:
- **Heilung geschieht, wenn Energie in Ordnung kommt.**
- Und oft reicht dafür ein kleiner, bewusster Impuls.

Der Impuls

- Die eigentliche Inspiration kam in einem Moment, den ich nie vergessen werde.
Ich sah ein Video von Jens – bekannt als *Baumentor*.
Seine Art, über Natur, Symbole und energetische Zusammenhänge zu sprechen,
traf mich wie ein Resonanzschlag.
- Er erwähnte ein einfaches Pflaster mit einem Drei-Sterne-Symbol.
Ein kleines, handgezeichnetes Zeichen – doch getragen von einer uralten Symbolkraft.
- In mir entstand sofort ein Bild:
Was wäre, wenn ich dieses uralte Symbolwissen
mit meinem Erfahrungsschatz aus **Energiearbeit, Bewusstsein und Frequenzlehre** verbinde?
- In diesem Moment war klar:
Das ist der fehlende Baustein.

Die Erkenntnis

- ⚡ 3. Die Erkenntnis – ein Mini-Akkumulator für Heilfrequenzen
- Aus Inspiration wurde Verständnis:
 - Ein Pflaster ist ein natürliches Trägermedium.
 - Bleistift (Graphit) ist ein Energie- und Informationsleiter.
 - Die Sterne sind ein uraltes Schutz- und Ordnungssymbol.
 - Die Intention des Anwenders ist der Aktivator.
- In dieser Kombination entsteht etwas Neues:
- **Ein kleines energetisches Werkzeug, das die natürliche Ordnung des Körpers anspricht wie ein Mini-Akkumulator.**
- Das Zauber-Pflaster wirkt nicht durch Druck oder Chemie, sondern durch **Resonanz, Frequenz und Bewusstsein.**

Der Moment der Bestätigung


- Es dauerte nicht lange, bis die ersten praktischen Erfahrungen kamen.
Ein Mensch mit Rückenschmerzen.
Ein einfaches Pflaster.
Drei handgezeichnete Sterne.
Ein bewusst gesetzter Impuls.
- Wärme.
Pulsieren.
Erleichterung.
- Diese Rückmeldungen kamen immer wieder –
und immer klarer wurde:
- **Das Zeichen wirkt.**
Die Energie reagiert.
Der Körper erinnert sich.

Die Essenz der Entstehung

- Das Zauber-Pflaster entstand aus:
 - **Altem Naturwissen**
 - **Moderner Energie- und Frequenzarbeit**
 - **Symbolik und Bewusstsein**
 - **Einem Impuls aus der Natur – über den Baummentor**
 - **Praktischer Erfahrung und Herzenergie**
- Und genau diese Mischung macht es so kraftvoll.
- „Manchmal braucht es nur einen einzigen Strich, um die Energie des Universums zu öffnen.“

Die Wirkung im Detail

Was im Energiefeld wirklich geschieht

- *Wie ein kleines Symbol große energetische Veränderungen auslöst*
-  1. Energie folgt Information
- Die Wirkung des Zauber-Pflasters beginnt nicht auf der Haut, sondern im **Energiefeld**.
Dort, wo Emotionen gespeichert sind, Blockaden entstehen und Heilung ihren Ursprung hat.
- Das Pflaster trägt **informierte Energie** – durch das Symbol, das Material und deine Intention.
Setzt du es auf, reagiert dein Energiefeld sofort und beginnt, sich neu auszurichten.
- „Nicht das Pflaster heilt – sondern das Feld, das es aktiviert.“

Warum drei Sterne?

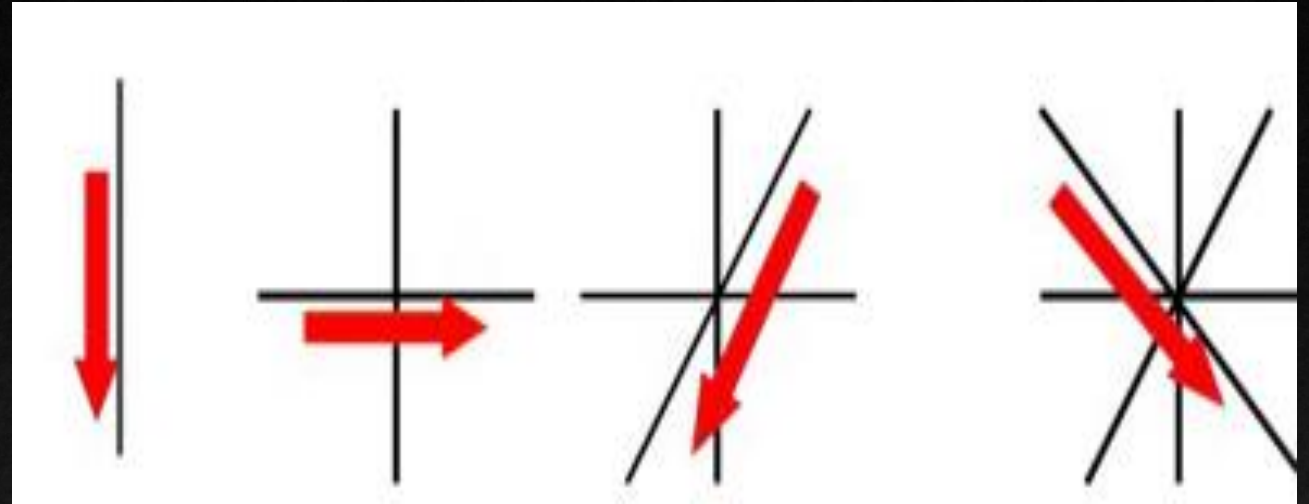
- Die drei Sterne sind ein **ur altes Harmonie- und Schutzsymbol**. Sie erzeugen ein **kohärentes Schwingungsmuster** im Energiefeld.
- Die Wirkung:
 - bringt Unordnung in Balance
 - harmonisiert Energieflüsse
 - glättet disharmonische Schwingungen
 - öffnet blockierte Bereiche
 - unterstützt den Zugang zu Selbstheilungskräften
- Wie ein Stein, der ins Wasser fällt, breitet sich die Schwingung wellenförmig aus.
-

Anwendung & Praxis

- 🖐️ 4. Die Intention ist der Aktivator
- Ohne Intention bleibt das Pflaster ein Symbol. Mit Intention wird es noch besser als **energetisches Werkzeug**.
- Sobald du innerlich sagst:
- „Ich aktiviere Heilung, Ordnung und Energiefluss.“
- ... öffnest du das Feld und leitest die Wirkung ein. Dieser bewusste Moment ist entscheidend.

Anwendung & Praxis

- 🖐️ Los geht's: Du hast sicher Leukoplast oder ein Pflaster oder Kreppband und einen Bleistift zu Hause. Das ist an Material schon alles.
- Die Reihenfolge der Linien kannst du gerne so umsetzen.
- Pflaster vorbereiten
- Drei Sterne bewusst aufzeichnen
- Intention klar setzen
- Auf die gewünschte Stelle kleben
- Kurz wirken lassen & beobachten



Die häufigsten Fehler (und wie du sie vermeidest)

- 🖐️ Nochmals Die Intention ist der Aktivator
- Du zeichnest mit einem Bleistift!!! Kein Kuli, Filz oder sonst was.
- In dem Moment wo du die drei Sterne Zeichnest denkst du an Heilung oder sagst dir laut oder leise „Ich aktiviere Heilung, Ordnung und Energiefluss.“ Oder du denkst nur an „Heilung“ während du die drei Sterne Zeichnest.

So öffnest du das Feld und leitest die Wirkung ein.
Dieser bewusste Moment ist entscheidend.

Nochmals häufige Fehler sind:

Sterne zu schnell oder unbewusst gezeichnet

Keine klare Intention gesetzt

Zu viel Druck oder Erwartung

Zu oft kontrolliert statt wirken lassen

Zweifel überlagern die Anwendung

Verstärkung der Wirkung

- Der Körper reagiert über Resonanz
 - Die energetische Wirkung des Zauber-Pflasters basiert auf **Resonanzprinzipien**.
Das bedeutet:
 - Das Symbol sendet ein harmonisches Muster.
 - Der Körper gleicht sich an dieses Muster an.
 - Blockaden lösen sich, Energie beginnt zu fließen.
 - Viele spüren dabei:
 - Wärme, Kribbeln, Pulsieren
 - emotionale Entlastung
 - Leichtigkeit
 - Das sind Zeichen dafür, dass sich das Feld neu ordnet.
- Nimm dir bewusst Zeit beim Zeichnen
 - Nutze einen Bleistift (z. B. B6) oder Kohle
 - Sprich die Intention innerlich oder leise aus
 - Atme ruhig, während du das Pflaster aufklebst
 - Vertraue dem Prozess – weniger ist mehr

Anwendung & Praxis

- Schmerz ist häufig nur das **Signal** einer Blockade, eines Energiestaus oder eines ungelösten Themas.
Das Zauber-Pflaster löst die Ursache energetisch an und nicht nur das Symptom.
- Darum berichten viele:
 - schnelle Entspannung
 - ein „Aufatmen“ der Zelle
 - Befreiung im Gewebe
 - emotionales Lösen
- Nicht, weil das Pflaster Schmerz betäubt – sondern weil die Energie wieder frei fließen kann.
- Muskelverspannungen (Nacken, Rücken, Schultern)
- Gelenkbeschwerden (Knie, Ellenbogen, Hände)
- Kopfdruck oder Spannung im Kopfbereich
- Lokale Schmerzen nach Belastung
- Unruhige oder „überreizte“ Körperbereiche

Kurz erklärt: Die gesamte Wirkungskette

- **1. Symbol wird mit Intention gezeichnet** → Information entsteht
- **2. Graphit leitet Energie** → Feld lädt sich auf
- **3. Pflaster wirkt im Energiefeld** → Resonanz
- **4. Blockaden lösen sich** → Ordnung entsteht
- **5. Körper entspannt** → Heilung beginnt
- Ganz einfach – und gleichzeitig tiefgreifend.


Erste eigene Anwendung

- Nimm dir einen kurzen Moment Zeit
- Wähle eine Stelle an deinem Körper
- Bereite dein Pflaster vor
- Zeichne die drei Sterne bewusst
- Setze deine Intention
- Klebe es auf & spüre nach

Was du jetzt beobachten kannst

- *Dein Körper zeigt dir den Weg*
- Veränderungen im Gefühl an der Stelle
- Wärme, Kribbeln oder Entspannung
- Nachlassen von Druck oder Spannung
- Schmerzlinderung
- innere Ruhe oder Ausgleich
- manchmal auch zunächst keine spürbare Veränderung

Akute körperliche Beschwerden

- Rücken-, Nacken- oder Schulterschmerzen
 - Gelenk- und Muskelschmerzen
 - Verspannungen, Blockaden, Steifheit
 - Beschwerden durch körperlichen Verschleiß
 - Bauch- oder Menstruationsbeschwerden
-
-  *Das Pflaster wirkt hier wie ein energetischer Impuls, der Anspannung löst und den natürlichen Fluss unterstützt.*

Innere Unruhe & Stress

- Innere Unruhe oder Nervosität
- Stressbedingte Anspannung im Körper
- Gefühl von „nicht abschalten können“
- Einschlafprobleme oder unruhiger Schlaf
- Gedankenkreisen & mentale Überlastung
- **👉 Anwendung:**
 - Brustbereich (Herzraum)
 - Solarplexus (Oberbauch)
 - Nackenbereich
- *👉 Das Pflaster setzt hier einen beruhigenden Impuls, der dein System unterstützt, wieder in Balance zu kommen.*

Wenn nichts klar benennbar ist

- **Wenn du nicht genau sagen kannst, was los ist**

Diffuse Beschwerden & unklare Zustände

- Gefühl von „nicht ganz in Balance sein“
- undefinierbares Unwohlsein
- Energiemangel oder innere Schwere
- Körper fühlt sich „anders“ an als sonst
- Keine klare Ursache – aber spürbar

Anwendung bei Kindern

Direkt. Einfach. Natürlich.



- Kinder reagieren oft besonders feinfühlig
- Anwendung bei akuten Beschwerden und Unruhe
- Kein Erklären nötig – nur sanft begleiten
- **👉 Anwendung:**
 - Direkt auf die betroffene Stelle (z. B. Knie, Bauch, Nacken)
 - Oder intuitiv dort, wo es sich richtig anfühlt
- **👉 *Das Pflaster kann Kindern helfen, schnell wieder in ihr Gleichgewicht zu finden.***

Anwendung bei Tieren Praktisch. Sanft. Anpassbar.

- Tiere reagieren direkt auf energetische Impulse
- Anwendung bei Unruhe, Schmerzen oder Belastung
- Beobachte die Reaktion – sie zeigt dir den Weg
- **👉 Anwendung:**
 - Direkt auf die betroffene Stelle
 - Oder intuitiv am Körper platzieren
- **👉 Fixierung (bei Bedarf):**
 - z. B. mit einer abgeschnittenen Strumpfhose
 - sanft um den Körper gelegt
- **👉 *Das Pflaster kann Tiere dabei unterstützen, schneller wieder in ihre natürliche Balance zu finden.***

Ein besonderer Erfahrungsbericht

Wenn sich plötzlich etwas verändert

- Ein Hund konnte seine Hinterläufe kaum noch bewegen
- Bewegung war stark eingeschränkt
- Das Zauberpflaster wurde angewendet
-  *Kurze Zeit später zeigte sich eine deutliche Veränderung:
Der Hund begann sich wieder zu bewegen,
zu springen und zu spielen*
-  *Ein Moment, der zeigt,
welche Impulse möglich sein können*

Erfahrungsberichte

„Lena schreibt:

„Eine dicke Bänderdehnung war nach 48 Stunden komplett schmerzfrei, das Gelenk schon nach 24 Stunden wieder voll beweglich. Parallel verschwand sogar eine Blasenentzündung innerhalb von 12 Stunden.“

Auch Anke meldete sich:

„Höllische Nervenschmerzen im Nacken – nichts half. Mit den drei Sternen auf einem Pflaster waren die Schmerzen in einer halben Stunde komplett verschwunden.“

„Biggi erzählte:

„Nach zwei Tagen Schulterschmerzen habe ich die Sterne ausprobiert – fast sofort waren die Schmerzen weg. Meine Nachbarin, die wochenlang Hüftprobleme hatte, konnte plötzlich wieder schmerzfrei eine große Hunderunde mitgehen.“

„Und ein Freund mir mit Arthrose sagt:

„Ich glaube eigentlich nicht an so etwas – aber seit einer Woche bin ich ohne Schmerzmittel.“

Erfahrungsberichte

Claudia schrieb über ihre 87-jährige Mutter:

„Nach einer Stunde war das erste Knie schmerzfrei, am Abend auch das zweite. Seitdem schläft sie endlich wieder durch.“

„Ilse schrieb:

„Zwei Wochen Hexenschuss im Nacken – nach einer Stunde mit den Sternen fast schmerzfrei, am nächsten Morgen komplett weg.“

„Und Rosmarie berichtet von ihrem Daumen:

„Ein überdehntes Gelenk, das monatelang schmerzte, war nach nur einem Tag mit den Sternen völlig schmerzfrei.“

„Bernhard schrieb mir:

„Unser Hund konnte plötzlich seine Hinterläufe nicht mehr bewegen. Mit den Sternen auf dem Fell sprang er wieder herum, als wäre nichts gewesen. Offensichtlich muss man nicht daran glauben – es wirkt trotzdem.“

Erfahrungsberichte

Und auch Andi schrieb mir:

„Nach zwei Tagen mit dem Pflaster sind meine Rückenschmerzen fast verschwunden. Der Dauerschmerz ist weg.“


Theo berichtet von seiner Frau:

„Nach einem Stoß ins Schulterblatt hatte sie Schmerzen und Lähmungserscheinungen. Schon eine Stunde nach dem Pflaster war es deutlich besser – am nächsten Tag war sie komplett beschwerdefrei.“

„Uschi aus der Schweiz schreibt:

„Meine Kalkschulter war nach einer Nacht mit den Sternen völlig schmerzfrei. Auch mein Morton-Syndrom am Fuß besserte sich sofort.“

Was diese Erfahrungen zeigen

- Jeder Körper reagiert unterschiedlich
- Impulse können mehr bewegen, als wir erwarten
- Entscheidend ist die eigene Erfahrung
 *Erlebe es selbst.*

Eine kleine, lustige Erfahrung


Manchmal ist weniger mehr 🤔

Meine Mutter Erika (87) hatte Gelenkbeschwerden, vor allem in den Fußgelenken und Knien.

- Nach einer Woche sagte sie:
👉 „Unglaublich... das hilft wirklich!“
- Eine Woche später dann plötzlich:
👉 „Jetzt hilft es doch nicht mehr!“
- Der Grund:
Sie hatte statt **3 Sternen einfach 4 gemacht.**
- Ihre Begründung:
👉 „Mehr hilft doch mehr!“ 😊
- Jetzt ist sie wieder bei 3 Sternen –
👉 und alles ist gut.

Vorteile & Möglichkeiten des Zauberpflasters

Mehr als nur ein Pflaster

- Besonders hilfreich bei ausstrahlenden und belastungsbedingten Beschwerden
- Wirkt nicht nur lokal – sondern im gesamten System
-  *Ein einfacher Impuls – mit überraschender Tiefe*

Ausstrahlende Schmerzen

- **Wirkt auch bei ausstrahlenden Schmerzen**
 - Schmerzen entstehen oft nicht dort, wo man sie spürt
 - Ischias (zieht ins Bein)
 - HWS-Probleme (Arm, Kopf)
 - LWS-Blockaden (Hüfte, Beine)
 - Verspannungen → Kopfschmerzen
- 🙌 *Das Pflaster unterstützt nicht nur einen Punkt – sondern das gesamte betroffene Feld*

Verschleiß & wiederkehrende Beschwerden

- **Unterstützung bei wiederkehrenden Beschwerden**
 - Arthrose & Gelenkbelastung
 - Bandscheiben & Abnutzung
 - Bewegungseinschränkungen
 - altersbedingte Spannungen
- 🙌 *Nicht Reparatur – sondern Entlastung, Beruhigung und neue Beweglichkeit*

Überlastung

- **Perfekt bei Überlastung**
- **Text**
 - schwere körperliche Arbeit
 - langes Sitzen
 - monotone Bewegungen
 - Stresshaltungen
 - Muskelermüdung
- 🙌 *Wie ein Reset für den Körper – Spannung darf sich lösen*

Es wirkt MIT dem Körper

- **Es wirkt nicht gegen – sondern mit deinem Körper**
 - keine Bekämpfung von Symptomen
 - Unterstützung der Selbstregulation
 - Nervensystem kann sich entspannen
 - Energiefluss stabilisiert sich
- 🙌 *Sanft in der Anwendung – tief in der Wirkung*

Einfache Anwendung

- **Einfach in der Anwendung – stark in der Wirkung**
 - überall einsetzbar
 - sofort verfügbar
 - keine Hilfsmittel
 - kombinierbar mit anderen Methoden
- 🙌 *Du kannst es mehrfach täglich nutzen*

Zusammenfassung

- **Kurz gesagt: Wann es besonders wertvoll ist**
 - ausstrahlende Schmerzen
 - überlastete Bereiche
 - wiederkehrende Beschwerden
 - emotionale Spannungsfelder
 - energetische Blockaden
 - chronische Muster
- 🙌 *Es wirkt dort, wo Ordnung fehlt – und erinnert den Körper an seine eigene Harmonie.*

Wenn der Körper spricht

- Schmerz ist eine Sprache
 - der Körper sendet Signale
 - jede Spannung trägt Information
 - verstehen statt bekämpfen
-
-  **„Schmerz beginnt dort, wo Bewusstsein endet.“**

Der energetische Ursprung von Schmerz

- Emotion = Frequenz
- nicht gelebte Emotion → Verdichtung
- zuerst im Energiefeld, dann im Körper

- **Typische Zusammenhänge:**
- Wut → Nacken & Schultern
- Trauer → Brust & Atmung
- Angst → Magen & Darm
- Schuld → oberer Rücken
- Sorgen → Kopf & Stirn
- Überforderung → Beine & Lende
- 🙌 **„Wo Energie stockt, spricht der Körper.“**

Die energetische Rolle des Zauber-Pflasters


- mehr als ein Pflaster
- Spiegel für innere Themen
- Verbindung zum Körper


- **Übung: „Sprich mit deinem Schmerz“**
 1. Pflaster aufkleben
 2. ruhig atmen
 3. Emotion wahrnehmen
 4. bedanken
 5. Loslassen
- **Tipp:** Erkenntnisse notieren

Psychosomatische Zuordnung von Körperzonen


- **Körper ↔ Botschaft**
 - Kopf → Kontrolle & Gedanken
 - Nacken → Last & Verantwortung
 - Rücken → Überforderung
 - Herz → verletzte Gefühle
 - Bauch → „nicht verdauen können“
 - Beine → Angst vor Fortschritt
 - Arme → nicht annehmen / loslassen
 - Gelenke → fehlende Flexibilität
 - Kiefer → unterdrückte Wut
-  **Der Körper zeigt, was innerlich wirkt**

Zusammenfassung

-  **Schlüssel – Bedeutung**
 - Schmerz → Sprache der Seele
 - Aufmerksamkeit → zeigt Blockaden
 - Bewusstsein → ermöglicht Wandlung
 - Zauberpflaster → Werkzeug der Harmonisierung
 - Dankbarkeit → schließt den Prozess

-  **Heilung beginnt mit Verstehen**

Schmerz als Botschaft des Körpers

-  **9. Abschlussgedanke**
- *„Schmerz ist die Stimme deines Körpers, die gehört werden will.“*

Ein Impuls –
und dein System
schaltet auf
Lebenskraft.

Uli Eitee

 FreqZen
www.freqzen.de

Wenn Du bereit bist

www.freqzen.de

Der nächste Schritt beginnt in dir